

МИНИСТЕРСТВО НАУКИ И ВЫСШЕГО ОБРАЗОВАНИЯ РОССИЙСКОЙ ФЕДЕРАЦИИ

ВЛАДИВОСТОКСКИЙ ГОСУДАРСТВЕННЫЙ УНИВЕРСИТЕТ
ЭКОНОМИКИ И СЕРВИСА

ФИЛИАЛ ВГУЭС В Г. НАХОДКЕ

КАФЕДРА ГУМАНИТАРНЫХ И ИСКУССТВОВЕДЧЕСКИХ ДИСЦИПЛИН

Рабочая программа дисциплины (модуля)

ИНОСТРАННЫЙ ЯЗЫК

модуль 2

Направление и профиль подготовки:

38.03.03 Управление персоналом

Управление персоналом

Форма обучения

очная

Год набора на ОПОП

2018

Рабочая программа дисциплины Иностранный язык модуль 2

составлена в соответствии с требованиями ФГОС ВО по направлению подготовки

38.03.03 Управление персоналом и Порядком организации и

осуществления образовательной деятельности по образовательным программам высшего образования – программам бакалавриата, программам специалитета, программам магистратуры (утв. приказом Минобрнауки России от 05 апреля 2017г. № 301)

Составитель(и):

Гаврилова Т.В., старший преподаватель, Кафедра межкультурных коммуникаций и переводоведения, Tatyana.Basko@vvsu.ru

Гнезdechko О.Н., кандидат филологических наук, доцент, Кафедра межкультурных коммуникаций и переводоведения, Oksana.Gnezdechko@vvsu.ru

Еленева Е.В., преподаватель, Кафедра гуманитарных и искусствоведческих дисциплин, EV.Eleneva@vvsu.ru

Утверждена на заседании кафедры гуманитарных и искусствоведческих дисциплин

18.03.2020 протокол № 7

Редакция Утверждена на заседании кафедры гуманитарных и искусствоведческих дисциплин протокол №

Заведующий кафедрой (разработчика)



подпись

В.С. Просалова

фамилия, инициалы

« 18 » марта 20 20 г.

Заведующий кафедрой (выпускающей)


подпись

В.С. Просалова

фамилия, инициалы

« 18 » марта 20 20 г.

1. Цель и задачи освоения дисциплины (модуля)

Целью освоения дисциплины «Иностранный язык модуль 2» является овладение студентами необходимым и достаточным уровнем коммуникативной компетенции для решения социально-коммуникативных задач в различных областях бытовой, культурной, профессиональной и научной деятельности при общении с зарубежными партнерами, а также для дальнейшего самообразования.

Задачи освоения дисциплины:

1. пополнение запаса активной лексики (до 500 новых лексических единиц);
2. развитие навыков аудирования текстов повседневной тематики с пониманием основной информации;
3. развитие и совершенствование навыков изучающего и поискового чтения, с упором на изучающее чтение;
4. развитие навыков говорения в сфере повседневного общения;
5. развитие навыков письма.

2. Перечень планируемых результатов обучения по дисциплине (модулю), соотнесенных с планируемыми результатами освоения образовательной программы

Планируемыми результатами обучения по дисциплине являются знания, умения, навыки, соотнесенные с компетенциями, которые формирует дисциплина, и обеспечивающие достижение планируемых результатов по образовательной программе в целом. Перечень компетенций, формируемых в результате изучения дисциплины (модуля), приведен в таблице 1.

Таблица 1 – Компетенции обучающегося, формируемые в результате освоения дисциплины (модуля)

Название ОПОП ВО, сокращенное	Код компетенции	Формулировка компетенции	Планируемые результаты обучения	
38.03.03 «Управление персоналом» (Б-УП)	ОК-5	Способность к коммуникации в устной и письменной формах на русском и иностранном языках для решения задач межличностного и межкультурного взаимодействия	Знания:	значения основных лексических единиц и словосочетаний, относящихся к лексике повседневного общения; грамматику в объёме, необходимом для коммуникации в устной и письменной формах на иностранном языке для решения задач межличностного и межкультурного взаимодействия
			Умения:	использовать иностранный язык в межличностном общении; понимать основную идею текста, извлекать полную информацию из текста и фиксировать ее письменно, реализовывать коммуникативные намерения, используя изученную лексику и грамматику
			Навыки:	фонетикой, лексикой и грамматикой английского языка в объёме, необходимом для того, чтобы предоставлять информацию личного и отвлечённого характера, строить монологическое высказывание

3. Место дисциплины (модуля) в структуре основной образовательной программы

Дисциплина «Иностранный язык модуль 2» входит в базовую (обязательную) часть Блока 1 («Дисциплины (модули)») программы бакалавриата в соответствии с Федеральным государственным образовательным стандартом высшего образования.

Изучение иностранного языка призвано обеспечить:

- повышение уровня учебной автономии, способности к самообразованию;
- развитие когнитивных и исследовательских умений;
- развитие информационной культуры;
- расширение кругозора и повышение общей культуры студентов;
- воспитание толерантности и уважения к духовным ценностям разных стран и народов.

Требования к входным знаниям: студент должен владеть иностранным языком в пределах программы дисциплины «Иностранный язык модуль 1» на уровне Pre-Intermediate, а именно:

- воспринимать на слух сообщения повседневно-бытового характера при двукратном предъявлении;
- демонстрировать речевое поведение, адекватное ситуации общения;
- умение читать вслух незнакомый текст;

- выделять тему и главную мысль текста при ознакомительном чтении без словаря;
- логично и грамматически правильно строить высказывание на заданную тему.

Входными требованиями, необходимыми для освоения дисциплины, является наличие у обучающихся компетенций, сформированных при изучении дисциплин и/или прохождении практик «Иностранный язык модуль 1». На данную дисциплину опираются «Иностранный язык модуль 3».

4. Объем дисциплины (модуля)

Объем дисциплины в зачетных единицах с указанием количества академических часов, выделенных на контактную работу с обучающимися (по видам учебных занятий) и на самостоятельную работу по всем формам обучения, приведен в таблице 2.

Таблица 2 – Общая трудоемкость дисциплины

Название ОПОП ВО	Форма обучения	Часть УП	Семестр (ОФО) или курс (ЗФО, ОЗФО)	Трудоемкость (З.Е.)	Объем контактной работы (час)						СРС	Форма аттестации
					Всего	Аудиторная			Внеаудиторная			
						лек.	прак.	лаб.	ПА	КСР		
38.03.03 Управление персоналом	ОФО	Бл.Б	2	3	69	0	0	68	1	0	39	3

5. Структура и содержание дисциплины (модуля)

5.1 Структура дисциплины (модуля) для ОФО

Тематический план, отражающий содержание дисциплины (перечень разделов и тем), структурированное по видам учебных занятий с указанием их объемов в соответствии с учебным планом, приведен в таблице 3.1

Таблица 3.1 – Разделы дисциплины (модуля), виды учебной деятельности и формы текущего контроля для ОФО

№	Название темы	Кол-во часов, отведенное на				Форма текущего контроля
		Лек	Практ	Лаб	СРС	
1	Changes and Challenges.	0	0	22	13	опрос, контрольная работа
2	Stuff and Things.	0	0	23	13	опрос, контрольная работа
3	People.	0	0	23	13	опрос, контрольная работа
Итого по таблице		0	0	68	39	

5.2 Содержание разделов и тем дисциплины (модуля) для ОФО

Тема 1 Changes and Challenges.

Содержание темы: Грамматика. Глаголы с -ing и to. Оборот going to и настоящее продолженное время (Present Continuous) для выражения будущего действия. Лексика. Этапы и события вашей жизни. Интернет в нашей жизни. Глагол get. Аудирование. Понимание связанной речи. Говорение. Приглашения и договорённости. Письмо. Электронное письмо: договариваться о встрече. Видео. Esplorio. Социальные сети: Esplorio.

Формы и методы проведения занятий по теме, применяемые образовательные технологии: При проведении лабораторных занятий организуются обсуждения, работа в парах, работа в группах, ролевая игра, применяются информационные технологии (презентации, интерактивные упражнения, тестирование). Преподаватель, в свою очередь, наблюдает за работой пар или групп, делая при необходимости замечания по ходу работы.

Виды самостоятельной подготовки студентов по теме: На занятиях студенты выполняют задания по говорению (диалогическая и монологическая речь), аудированию, чтению. Кроме этого, в качестве самостоятельной работы студенты выполняют домашние задания, размещенные в ЭОС. По завершении каждой темы студенты выполняют тест, который включает в себя задания по грамматике, лексике, чтению. Студенты работают с программой-тренажером VCBTutor, и Quizlet.com для заучивания и самоконтроля лексики, прослушивают аудиоматериалы в электронной обучающей среде Moodle, готовят короткие сообщения (в том числе при помощи информации, полученной из сети Интернет), работают в группах над

ситуационными проектами.

Тема 2 Stuff and Things.

Содержание темы: Грамматика. Артикли. Слова - указатели количества. Лексика. Имена прилагательные для описания предметов. Деньги. Словообразование: суффиксы. Чтение. Понимание связующих слов для объяснения причины и следствия. Объяснение слов, которые вы не знаете. Говорение. Как спросить и сказать, куда идти. Письмо. Электронное письмо: возврат товара, купленного через интернет. Видео. The Dubai Mall. Дубай Мол.

Формы и методы проведения занятий по теме, применяемые образовательные технологии: При проведении лабораторных занятий организуются обсуждения, работа в парах, работа в группах, ролевая игра, применяются информационные технологии (презентации, интерактивные упражнения, тестирование). Преподаватель, в свою очередь, наблюдает за работой пар или групп, делая при необходимости замечания по ходу работы.

Виды самостоятельной подготовки студентов по теме: В качестве самостоятельной работы студенты выполняют домашние задания, размещенные в ЭОС. По завершении каждой темы студенты выполняют тест, который включает в себя задания по грамматике, лексике, чтению. Студенты работают с программой-тренажером VCBTutor, и Quizlet.com для заучивания и самоконтроля лексики, прослушивают аудиоматериалы в электронной обучающей среде Moodle, готовят короткие сообщения (в том числе при помощи информации, полученной из сети Интернет), работают в группах над ситуационными проектами.

Тема 3 People.

Содержание темы: Грамматика. Степени сравнения имён прилагательных и наречий, сравнительные обороты. Времена глагола: Настоящее совершенное простое (Present Perfect Simple) и прошедшее простое (Past Simple). Настоящее совершенное простое (Present Perfect Simple) с наречиями just, already, yet. Лексика. Движение. Имена прилагательные для описания характера. Семья. Словообразование: приставки имён прилагательных. Аудирование. Распознавание связующих слов в быстрой речи. Говорение. Как сообщать новости и отвечать на них. Письмо. Как реагировать, отвечать на новости в социальных сетях. Видео. Nettlebed. Нетлбед.

Формы и методы проведения занятий по теме, применяемые образовательные технологии: При проведении лабораторных занятий организуются обсуждения, работа в парах, работа в группах, ролевая игра, применяются информационные технологии (презентации, интерактивные упражнения, тестирование). Преподаватель, в свою очередь, наблюдает за работой пар или групп, делая при необходимости замечания по ходу работы.

Виды самостоятельной подготовки студентов по теме: В качестве самостоятельной работы студенты выполняют домашние задания, размещенные в ЭОС. По завершении каждой темы студенты выполняют тест, который включает в себя задания по грамматике, лексике, чтению. Студенты работают с программой-тренажером VCBTutor, и Quizlet.com для заучивания и самоконтроля лексики, прослушивают аудиоматериалы в электронной обучающей среде Moodle, готовят короткие сообщения (в том числе при помощи информации, полученной из сети Интернет), работают в группах над ситуационными проектами.

7. Фонд оценочных средств для проведения текущего контроля и промежуточной аттестации обучающихся по дисциплине (модулю)

В соответствии с требованиями ФГОС ВО для аттестации обучающихся на соответствие их персональных достижений планируемым результатам обучения по дисциплине созданы фонды оценочных средств. Типовые контрольные задания, методические материалы, определяющие процедуры оценивания знаний, умений и навыков, а также критерии и показатели, необходимые для оценки знаний, умений, навыков и характеризующие этапы формирования компетенций в процессе освоения образовательной программы, представлены в Приложении 1.

8 Перечень основной и дополнительной учебной литературы, необходимой для освоения дисциплины (модуля)

Доступ в электронную информационно-образовательную среду организации, а также к основной и дополнительной литературе в ЭБС осуществляется с компьютеров, подключенных к Электронной библиотеке ВГУЭС:

1. Консультант Плюс: полнотекстовая справочно-информационная система нормативно-правовых документов - Режим доступа: <http://www.consultant.ru>
2. Электронно-библиотечная система издательства (образовательная платформа) «Юрайт» - Режим доступа: <https://urait.ru>
3. Электронно-библиотечная система издательства «Лань» - <https://e.lanbook.com/>
4. Научная электронная библиотека eLIBRARY.RU - <https://www.elibrary.ru>
5. Электронная библиотека Издательского дома Гребенникова «GrebennikOn» - <https://grebennikon.ru>

9 Перечень информационных технологий

1. Электронные учебники
2. Технологии мультимедиа.
3. Технологии Интернет (электронная почта, электронные библиотечные системы, электронные базы данных).

Программное обеспечение: Microsoft Windows 7 Professional Russian (Academic Open license №47882164, бессрочная), Microsoft Office 2007 RUS (лицензия №44216302, бессрочная), Winrar (электронная лицензия №RUK-web-1355405, бессрочная), Adobe Google Chrome (свободное); Adobe Acrobat Reader (свободное), справочно-правовая система КонсультантПлюс (договор №2020-А0130 от 01.02.2020, срок действия до 31.12.2020)

Программное обеспечение для лиц с ограниченными возможностями

1. Экранная лупа в операционных системах линейки MS Windows
2. Экранный диктор в операционных системах линейки MS Windows

10 Перечень ресурсов информационно - телекоммуникационной сети «Интернет»

1. «Власть». Общенациональный научно политический журнал [Электронный ресурс]. – Режим доступа: <https://www.jour.fnisc.ru/index.php/vlast>
2. Государственно-частное партнерство в России [Электронный ресурс]. – Режим доступа: https://www.economy.gov.ru/material/departments/d18/gosudarstvenno_chastnoe_partnerstvo/
3. Журнал «Вопросы государственного и муниципального управления» [Электронный ресурс]. – Режим доступа: <https://vgmu.hse.ru/archive.html>
4. Журнал «Государственная служба» [Электронный ресурс]. – Режим доступа: <http://www.mgs.migsu.ru/content/archive>
5. Журнал «Государство и право» [Электронный ресурс]. – Режим доступа: <http://www.igpran.ru/journal/index.php>
6. Комитет ГД по федеративному устройству и вопросам местного самоуправления Государственной Думы Российской Федерации [Электронный ресурс]. – Режим доступа: <https://www.gosduma.net/structure/committees/1760703/>
7. Фонд развития местного самоуправления [Электронный ресурс]. – Режим доступа: <https://fondmsu.ru>

11 Материально-техническое обеспечение дисциплины (модуля)

Для проведения занятий лекционного типа предлагаются наборы демонстрационного оборудования и учебно-наглядных пособий, обеспечивающие тематические иллюстрации,

соответствующие примерным программам дисциплин (модулей), рабочим учебным программам дисциплин (модулей).

Перечень материально-технического обеспечения, необходимого для реализации программы бакалавриата, включает в себя лаборатории, оснащенные лабораторным оборудованием, в зависимости от степени его сложности.

Приложение 1
к рабочей программе дисциплины
«Иностранный язык модуль 2»

МИНИСТЕРСТВО НАУКИ И ВЫСШЕГО ОБРАЗОВАНИЯ РОССИЙСКОЙ ФЕДЕРАЦИИ

ВЛАДИВОСТОКСКИЙ ГОСУДАРСТВЕННЫЙ УНИВЕРСИТЕТ
ЭКОНОМИКИ И СЕРВИСА

ФИЛИАЛ ВГУЭС В Г. НАХОДКЕ

КАФЕДРА ГУМАНИТАРНЫХ И ИСКУССТВОВЕДЧЕСКИХ ДИСЦИПЛИН

Фонд оценочных средств
для проведения текущего контроля и промежуточной аттестации по дисциплине (модулю)

Иностранный язык модуль 2
Направление и направленность (профиль)
38.03.03 Управление персоналом

Форма обучения
очная

Находка 2020

Фонд оценочных средств для проведения текущего контроля и промежуточной аттестации обучающихся по дисциплине (модулю) Иностранный язык модуль 2

разработан в соответствии с требованиями ФГОС ВО по направлению подготовки

38.03.03 Управление персоналом

и Порядком организации и

осуществления образовательной деятельности по образовательным программам высшего образования – программам бакалавриата, программам специалитета, программам магистратуры (утв. приказом Минобрнауки России от 05 апреля 2017г. № 301)

Составитель(и):

Гаврилова Т.В., старший преподаватель, Кафедра межкультурных коммуникаций и переводоведения, Tatyana.Basko@vvsu.ru


Гнезdechko О.Н., кандидат филологических наук, доцент, Кафедра межкультурных коммуникаций и переводоведения, Oksana.Gnezdechko@vvsu.ru

Еленева Е.В., преподаватель, Кафедра гуманитарных и искусствоведческих дисциплин

Утвержден на заседании кафедры гуманитарных и искусствоведческих дисциплин

18.03.2020 протокол № 7

Заведующий кафедрой (разработчика)



подпись

В.С. Просалова

фамилия, инициалы

« 18 » марта 20 20 г.

Заведующий кафедрой (выпускающей)


подпись

В.С. Просалова

фамилия, инициалы

« 18 » марта 20 20 г.

1 Перечень формируемых компетенций

Таблица – Перечень компетенций с указанием этапов их формирования в процессе освоения образовательной программе

Код компетенции	Формулировка компетенции	Номер этапа
ОК-5	Способностью к коммуникации в устной и письменной формах на русском и иностранном языках для решения задач межличностного и межкультурного взаимодействия	2

Компетенция считается сформированной на данном этапе (номер этапа таблица 1 ФОС) в случае, если полученные результаты обучения по дисциплине оценены положительно (диапазон критериев оценивания результатов обучения «зачтено» - «удовлетворительно», «хорошо», «отлично»). В случае отсутствия положительной оценки компетенция на данном этапе считается несформированной.

2 Описание критериев оценивания планируемых результатов обучения

ОК-5 Способностью к коммуникации в устной и письменной формах на русском и иностранном языках для решения задач межличностного и межкультурного взаимодействия.

Планируемые результаты обучения		Критерии оценивания результатов обучения
Знает	значения основных лексических единиц и словосочетаний, относящихся к лексике повседневного общения	правильность воспроизведения лексического материала в устной и письменных формах, грамотность использования активной лексики в устных и письменных ответах;
	грамматику в объёме, необходимом для коммуникации в устной и письменной формах на иностранном языке для решения задач межличностного и межкультурного взаимодействия	грамотность использования изученных грамматических конструкций в устных и письменных ответах;
Умеет	использовать иностранный язык в межличностном общении; понимать основную идею текста, извлекать полную информацию из текста и фиксировать ее письменно, реализовывать коммуникативные намерения, используя изученную лексику и грамматику	способность интерпретировать аудио и/или видео сообщения и адекватно реагировать на услышанное; способность выделять основную и второстепенную информацию в текстах (в рамках изученных тем), систематизировать и обобщать полученную информацию; логичность и связность составления текстов сообщений в объёме не менее 65 слов, грамотность выбора изученных лексики и грамматики;
Владеет навыками и/или опытом деятельности.	фонетикой, лексикой и грамматикой английского языка в объёме, необходимом для того, чтобы предоставлять информацию личного и отвлечённого характера, строить монологическое высказывание	логичность и связность речи, правильность произношения, грамотность выбора изученных лексики и грамматики при осуществлении коммуникации в устной форме в рамках изученных тем;

Лабораторные занятия, в том числе в:	3	3	3								4	4	4					21
- ЭОС														10	10	10		30
Самостоятельная работа, в том числе в:																		
- ЭОС				2	5	5	5	4	4	4								29
Промежуточная аттестация																	20	20
Итого																		100

Сумма баллов, набранных студентом по всем видам учебной деятельности в рамках дисциплины, переводится в оценку в соответствии с таблицей.

Сумма баллов по дисциплине	Оценка по промежуточной аттестации	Характеристика качества сформированности компетенции
от 91 до 100	«зачтено» / «отлично»	Студент демонстрирует сформированность дисциплинарных компетенций, обнаруживает всестороннее, систематическое и глубокое знание учебного материала, усвоил основную литературу и знаком с дополнительной литературой, рекомендованной программой, умеет свободно выполнять практические задания, предусмотренные программой, свободно оперирует приобретенными знаниями, умениями, применяет их в ситуациях повышенной сложности.
от 76 до 90	«зачтено» / «хорошо»	Студент демонстрирует сформированность дисциплинарных компетенций: основные знания, умения освоены, но допускаются незначительные ошибки, неточности, затруднения при аналитических операциях, переносе знаний и умений на новые, нестандартные ситуации.
от 61 до 75	«зачтено» / «удовлетворительно»	Студент демонстрирует сформированность дисциплинарных компетенций: в ходе контрольных мероприятий допускаются значительные ошибки, проявляется отсутствие отдельных знаний, умений, навыков по некоторым дисциплинарным компетенциям, студент испытывает значительные затруднения при оперировании знаниями и умениями при их переносе на новые ситуации.
от 41 до 60	«не зачтено» / «неудовлетворительно»	У студента не сформированы дисциплинарные компетенции, проявляется недостаточность знаний, умений, навыков.
от 0 до 40	«не зачтено» / «неудовлетворительно»	Дисциплинарные компетенции не сформированы. Проявляется полное или практически полное отсутствие знаний, умений, навыков.

5 Примерные оценочные средства

5.1 Лексический тренажёр VCBTutor

Списки слов и выражений по темам повседневного общения в соответствии с рабочей программой дисциплины «Иностранный язык модуль 2». (Для работы с тренажёром используются файлы *.vcb2, созданные при помощи редактора VCBTutor-editor. Методические материалы кафедры МКП)

VCB Test #1 (Changes and Challenges)

VCB Test #2 (Stuff and Things)

VCB Test #3 (People)

Краткие методические указания

Задание формируется программой-тренажером VCBTutor в режиме тестирования (индивидуально для каждого студента) методом случайного выбора из базы слов и выражений по данной теме, выполняется в направлении с русского языка на английский.

Количество лексических единиц, входящих в задание – 40

Время выполнения задания – 20 минут

Шкала оценки:

Оценка	Баллы	Описание
5	3	тест выполнен на 91% - 100%
4	2	тест выполнен на 66% - 90%
3	1	тест выполнен на 36% - 65%
2	0,5	тест выполнен на 16% - 35%
1	0	тест выполнен менее, чем на 16%

5.2. Комплект разноуровневых заданий

1 Задания репродуктивного уровня

Задание 1. Добавьте в предложения наречия и прилагательные, подходящие по смыслу.

Задание 2. Соотнесите начало и конец фраз.

Задание 3. Выберите глагол в правильной форме.

Задание 4. Впишите в текст слова в необходимой форме.

Краткие методические указания:

Задания этого уровня подготовлены с применением инструментов ЭОС Moodle (размещены в курсе Moodle) и предназначены для повторения грамматического и лексического пройденного материала и подготовки к последующим контрольным мероприятиям. 0,5 баллов выставляется за прохождение каждого из 4-х тестов (тесты по темам 1,2,3 и тест на повторение всех тем) для самопроверки с результатом не менее 61%.

Оценка	Баллы	Описание
5	2	выполнены 4 теста для самопроверки с результатом не менее 61%.
4	1,5	выполнены 3 теста для самопроверки с результатом не менее 61%.
3	1	выполнено 2 теста для самопроверки с результатом не менее 61%.
2	0,5	выполнен 1 тест для самопроверки с результатом не менее 61%.
1	0	тест(ы) не выполнен(ы) или выполнен(ы) с результатом менее 61%.

2 Задания реконструктивного уровня

Задание 1. Изучите видеозапись и выберите правильный ответ на предложенные вопросы.

Тесты по аудированию выполняются при помощи сервиса edpuzzle и оцениваются автоматически (100%), исходя из числа правильных ответов.

Краткие методические указания:

- изучите инструкцию по работе с сервисом edpuzzle, размещенную в общем форуме курса в ЭОС;
- зайдите на сайт www.edpuzzle.com и зарегистрируйтесь в качестве студента (при помощи кнопки sign up).
- выберите видеофрагмент, предложенный преподавателем к работе;
- внимательно слушайте видеозапись и читайте предложенные варианты ответов;
- видеозапись можно проигрывать необходимое количество раз;
- выберите ответ, который вы считаете правильным.

Оценка	Баллы	Описание
5	5	тест выполнен на 91% - 100%
4	4	тест выполнен на 66% - 90%
3	3	тест выполнен на 36% - 65%
2	2	тест выполнен на 16% - 35%
1	1	тест выполнен менее, чем на 16%

3. Задания творческого уровня

Задание 1. Расскажите, от каких вредных привычек хотели бы отказаться окружающие вас люди.

Задание 2. Расскажите, как вещи, которыми мы владеем, влияют на нашу жизнь.

Задание 3. Расскажите о достоинствах и недостатках цифровой экономики.

Задание 4. Опишите своих близких (друзей), указав, являются они интровертами или экстравертами.

Задание 5. Напишите о том, какие советы (о том, как принято себя вести) вы бы дали иностранцам, приезжающим в Россию впервые.

Примеры заданий творческого уровня на проверку:

5.2.1. Навыков письма:

Пример 1. Напишите о своих планах и о своем отношении к изменениям в вашей жизни. Разместите информацию в форум для комментирования другими студентами.

Напишите не менее 12 полных предложений, используя изученную лексику и грамматику.

Пример 2. Напишите в форум пост о принадлежащем вам предмете/предметах. Обязательно укажите, почему предмет важен, и имеет ли он какую-либо материальную ценность. Подготовьтесь прокомментировать посты других студентов.

Напишите не менее 12 полных предложений, используя изученную лексику и грамматику.

Краткие методические указания:

- изучите материал по теме (используйте учебник, информацию из сети Интернет, а также из других источников);
- составьте и разместите письменный ответ на задание по предложенной теме;
- отредактируйте свой ответ;
- прокомментируйте ответ других студентов.

Шкала оценки:

Оценка	Балл	Описание
«отлично»	4	если студент предоставил информацию согласно заданию, прокомментировал не менее двух постов других 2 студентов, кроме своего.
«хорошо»	3	если студент предоставил информацию согласно заданию, но прокомментировал менее двух постов других студентов;
«удовлетворительно»	2	предоставил информацию согласно заданию, но не прокомментировал посты других студентов.
«неудовлетворительно»	1,5	если студент предоставил информацию, но не следовал инструкции (отсутствует активная лексика, изученная грамматика и/или ответ меньше по объему), содержащейся в формулировке задания; не прокомментировал посты других студентов;
«неудовлетворительно»	1-0,5	если студент предоставил информацию о городе, но не следовал инструкции, содержащейся в формулировке задания; не прокомментировал не менее 2 постов других студентов. Представленная информация трудна или недоступна для понимания.
«неудовлетворительно»	0	если студент не приступил к выполнению задания.

5.2.2. Навыков говорения:

Список вопросов для собеседования:

по теме 1:

1. Speak about life and career of a famous person (e.g. Carlos Martins). What was this person's attitude to changes in his/her life?
2. What example did this person show to people?
3. Have you or your friends or family experienced big changes in your life?
4. How do you feel about making changes? (Do you want to live abroad one day? Do you hope to have the same career forever? Would you like to take up a new hobby? Can you imagine moving to a different city? Do you enjoy trying new food?)
5. Could you do your job the Internet? Which social media you think are the most popular? Why?
6. Would you like to live without the internet for one day? Why (not)?
7. What are your plans for the weekend? summer? next 1-5 years?
8. Why do people decide to set or break challenges?
9. What do you think about the idea of setting 30-day challenges?

по теме 2:

10. What is your favourite possession? Why?
11. Why do people use time capsules?
12. What would you put in a time capsule?
13. What is cashless society, its advantages and disadvantages?
14. Would you like to live in a cashless society?
15. What are your spending habits? (What do you spend most of your money on? What do you really enjoy spending money on? Do you prefer shopping alone or with other people?)
16. What is minimalist lifestyle? Is it for you, you think? Why? Why not?
17. Have you ever returned something you bought online? Why

по теме 3:

18. Think of the person you know (or everybody knows). Describe this persons' personality.
19. How can you describe and/or compare extroverts and introverts?
20. How do extroverts and introverts compare to you?
21. What is the story "Long Way Home" about? Tell an interesting story of your family.
22. Have you ever got lost? What did you do?
23. What are good and bad manners? Give examples.
24. How do you respond to bad manners? Give examples.
25. Are manners in other countries similar to those in Russia or different? Give examples.
26. What advice would you give to foreigners going to Russia? Which manners are polite, rude or OK?

Краткие методические указания:

- изучите информацию по теме (используйте материал учебника, информацию из сети Интернет, а также из других источников);
- повторите активную лексику по изученной теме;
- подготовьте ответы на вопросы, предложенные к обсуждению;
- подготовьте свои вопросы по теме.

Ответы на вопросы должны содержать ваше мнение (примеры), а также аргументы в защиту мнения по каждому вопросу.

Шкала оценки:

Оценка	Балл	Описание
«отлично»	4	выставляется студенту, если студент активно выражал свое мнение, убедительно аргументировал свой ответ
«хорошо»	3	выставляется студенту, если студент в целом участвовал в дискуссии, аргументация недостаточно убедительна, в ответах допущены незначительные ошибки
«удовлетворительно»	2	выставляется студенту, если студент неактивно участвовал в дискуссии, не смог аргументировать свой ответ и / или в ответах / аргументах допущены существенные ошибки
«неудовлетворительно»	1	выставляется студенту, если студент почти не участвовал в дискуссии,

«неудовлетворительно»	0	не имеет собственного мнения относительно обсуждаемых вопросов, в ответах допущены грубые ошибки выставляется студенту, если студент не участвовал в дискуссии
-----------------------	---	-------------------------------------------------------------------------------------------------------------------------------------------------------------------

5.3. Тесты по пройденным темам

1. Тест по теме «Changes and Challenges»
2. Тест по теме «Stuff and Things»
3. Тест по теме «People»

Типовые тестовые задания:

1. Grammar (Грамматика)

1.1. Choose the correct word or phrase to complete the conversation. (Выберите правильное слово или фразу, чтобы завершить диалог.)

1.2. Complete the text with the correct form of the verbs. (Заполните пропуски в тексте правильной формой глагола.)

2. Vocabulary (Лексика)

2.1. Complete the conversation with question pronouns. (Вставьте вопросительные слова вместо пропусков в диалоге.)

Anna Hi, I'm Anna. _____ your name?
 Caroline I'm Caroline. I'm here.
 Anna _____ do you work?
 Caroline At the General Hospital. I'm a nurse.
 Anna Oh! I work there too. I'm a technician.
 Caroline Really? And _____ often do you come to the gym?
 Anna Two or three days a week.

3. Reading (Чтение)

4.1. Read the text and choose the best answer. (Прочитайте текст и выберите лучший ответ.)

What is this text? - _____.
 How many hours of classes are there each day? - _____.
 What do students do in the afternoons? - _____.
 Who does 'they' in line 14 refer to? - _____.
 Why are 'penfriends' a good idea? - _____.
 How can you find out more about the school? - _____.

Краткие методические указания

Тесты подготовлены с применением инструментов ЭОС Moodle, выполняются в компьютерных аудиториях. Тесты выполняются с ограничением во времени.

(Методические материалы кафедры МКП)

Шкала оценки:

Оценка	Баллы	Описание
5	9,1-10	тест выполнен на 91% - 100%
4	7,1-9	тест выполнен на 71% - 90%
3	4,6-7	тест выполнен на 46% - 70%
2	1,6-4,5	тест выполнен на 16% - 45%
1	0-1,5	тест выполнен менее, чем на 16%

5.4. Тест для промежуточной аттестации

Тест включает в себя задания по темам, пройденным в течение семестра:

1. Changes and Challenges
2. Stuff and Things
3. People

Типовые тестовые задания:

- 1 Listen to the man talking about his possessions. Write T if the sentence is true, and write F if the sentence is false:
- 2 Complete the dialogue with the phrases in the box. Some phrases may be used in more than one space.
- 3 Read the blog. Use the correct form of the word in CAPITALS to complete the spaces.
- 4 Complete the mini-dialogues with suitable words. The first letters have been given.
- 5 Read the text and decide what the words in *italics* refer to. Choose those words in the text.
- 6 You recently bought a bag but there is a problem with it. Write an email to an online shop and explain what the problem is. Write 150 words (12 sentences).

Краткие методические указания

Тест подготовлен с применением инструментов ЭОС Moodle. В базе вопросов содержится избыточное количество заданий. Тест для каждого студента формируется методом случайного выбора вопросов. Тест выполняется в компьютерных аудиториях с ограничением во времени.

Шкала оценки:

Оценка	Баллы	Описание
5	19-20	тест выполнен на 91% - 100%
4	16-18	тест выполнен на 71% - 90%
3	12-15	тест выполнен на 46% - 70%
2	7-11	тест выполнен на 16% - 45%
1	0-6	тест выполнен менее, чем на 16%