

ВЛАДИВОСТОКСКИЙ ГОСУДАРСТВЕННЫЙ УНИВЕРСИТЕТ
ЭКОНОМИКИ И СЕРВИСА

ФИЛИАЛ ВГУЭС В Г. НАХОДКЕ

КАФЕДРА ГУМАНИТАРНЫХ И СОЦИАЛЬНО-ЭКОНОМИЧЕСКИХ ДИСЦИПЛИН

()

ПРОЕКТНЫЙ МЕНЕДЖМЕНТ БАЗОВЫЙ КУРС

Направление и профиль подготовки:
38.03.04 Государственное и муниципальное управление
Государственное и муниципальное управление

2020

Находка 2020

Рабочая программа дисциплины Проектный менеджмент базовый курс

составлена в соответствии с требованиями ФГОС ВО по направлению подготовки

38.03.04 Государственное и муниципальное управление и Порядком организации и

осуществления образовательной деятельности по образовательным программам высшего образования – программам бакалавриата, программам специалитета, программам магистратуры (утв. приказом Минобрнауки России от 05 апреля 2017г. № 301)

Составитель(и):

Попова И.В., канд. экон. наук, доцент кафедры управления


Ковальчук Оксана Владиславовна, старший преподаватель, Кафедра гуманитарных и социально-экономических дисциплин, Oksana.Kovalchuk@vvsu.ru

Утверждена на заседании кафедры Гуманитарных и социально-экономических дисциплин

18.03.2020 протокол № 7

Редакция _____ Утверждена на заседании кафедры Гуманитарных и социально-экономических дисциплин _____ протокол № _____


Заведующий кафедрой (разработчика)


подпись

В.С. Просалова
фамилия, инициалы

« 18 » марта 20 20 г.

Заведующий кафедрой (выпускающей)


подпись

В.С. Просалова
фамилия, инициалы

« 18 » марта 20 20 г.

1 Цель и задачи освоения дисциплины

Цель дисциплины - предоставить полный объем систематизированных базовых знаний в области управления проектами и дать возможность на практических примерах и заданиях, закрепить ключевые навыки, необходимые для успешного руководства проектами в организациях различных отраслей народного хозяйства в современных условиях. В ходе изучения дисциплины студенты смогут на практике найти и отработать решения ключевых задач менеджера при реализации проектов на всех фазах его жизненного цикла - от инициации до завершения.

Основная задача курса - предоставить участникам возможность на модельном примере принимать решения по различным вопросам управления проектом, руководствуясь систематизированными рекомендациями, основанными на лучших российских и мировых практиках.

2 Перечень планируемых результатов обучения по дисциплине, соотнесенных с планируемыми результатами освоения образовательной программы

Планируемыми результатами обучения по дисциплине, являются знания, умения, владения и/или опыт деятельности, характеризующие этапы/уровни формирования компетенций и обеспечивающие достижение планируемых результатов освоения образовательной программы в целом. Перечень компетенций, формируемых в результате изучения дисциплины, приведен в таблице 1.

Таблица 1

Формируемые компетенции

Название ОПОП ВО	Компетенции	Название компетенции	Составляющие компетенции	
БГУ	ПК-12	способность разрабатывать социально-экономические проекты (программы развития), оценивать экономические, социальные, политические условия и последствия реализации государственных (муниципальных) программ	Умения:	- анализировать состояние социальной среды, в которой реализуются управленческие процессы, ее составляющие и факторы; - применять современные социальные технологии для реализации управленческих процессов в обществе и его различных подсистемах
			Владения:	навыками целостного подхода к анализу проблем общества
	ПК-13	способность использовать современные методы управления проектом, направленные на своевременное получение качественных результатов, определение рисков, эффективное	Знания:	- принципы, методы принятия и реализации управленческих решений в проектной деятельности; - теоретические основы и закономерности управления проектами
			Умения:	организовать работу над проектами в условиях неопределенности, риска и бюджетных ограничений

		управление ресурсами, готовностью к его реализации с использованием современных инновационных технологий	Владения:	навыками управления проектами на уровне, необходимом для осознанного их применения в проектной деятельности функционирующей организации
--	--	--	-----------	---

3 Место дисциплины в структуре основной образовательной программы

Приобретенные в ходе изучения данной дисциплины компетенции необходимы для последующего написания выпускной квалификационной работы.

4 Объем дисциплины

Объем дисциплины в зачетных единицах с указанием количества академических часов, выделенных на контактную работу с обучающимися (по видам учебных занятий) и на самостоятельную работу по всем формам обучения, приведен в таблице 2.

Таблица 2

Общая трудоемкость дисциплины

Название ОПОП	Форма обучения	Индекс	Семестр/курс	Трудоемкость (З.Е.)	Объем контактной работы (час)					СРС	Форма аттестации	
					Всего	Аудиторная			Внеаудиторная			
						лек.	практ.	лаб.	ПА			КСР
БГУ	ЗФО	Б1.В 09	4	3	11	4	6		1		97	Э

5 Структура и содержание дисциплины

5.1 Структура дисциплины

Тематический план, отражающий содержание дисциплины (перечень разделов и тем), структурированное по видам учебных занятий с указанием их объемов в соответствии с учебным планом, приведен в таблице 3.

Таблица 3

Структура дисциплины ОФО

№	Название темы	Вид занятия	Объем, час.	Кол-во часов в интерактивной и электронной форме, час	СРС, час
1	Концепция управления проектами	Лекция	4		-
		Практическое занятие	6		18
2	Планирование проекта	Лекция			-
		Практическое занятие			18
3	Управление стоимостью проекта	Лекция			-
		Практическое занятие			18
4	Управление работами по	Лекция			-

	проекту	Практическое занятие			18
5	Управление ресурсами проекта	Лекция			-
		Практическое занятие			16
6	Оценка эффективности инвестиционного проекта	Лекция			-
		Практическое занятие			18

5.2 Содержание дисциплины

Тема 1. Концепция управления проектами

Содержание лекции. Понятие и сущность проекта. Формирование идеи и разработка концепции проекта. Сущность управления проектами. Жизненный цикл проекта. Виды проектов. Цель и стратегия проекта.

Основные понятия темы: проект, структура проекта, управление проектом, классификация проектов, жизненный цикл проекта.

Образовательные технологии – для занятий используется презентационный материал.

Практическое занятие. Сущность управления проектом. Виды проектов. Жизненный цикл проекта. Структура проекта.

Используется следующая интерактивная форма проведения занятия – семинар в диалоговом режиме, ситуации для анализа и обсуждения.

Вопросы для обсуждения:

1. Факторы и предпосылки, обуславливающие развитие управления проектами.
2. Эволюция развития методов управления проектами за рубежом.
3. Этапы развития управления проектами в России.
4. Определение термина «Проект». Отличительные признаки проекта.
5. Типы проектов.
6. Жизненный цикл проекта.
7. Окружение проекта.
8. Участники проекта.

Ситуация для анализа: «Проект рекультивации карьера».

Литература по теме [1-3].

Форма текущего контроля - собеседование.

Виды самостоятельной подготовки студентов по теме – изучение рекомендованной литературы и научных публикаций по изучаемой теме.

Вопросы для обсуждения:

Тема 2. Планирование проекта

Содержание лекции. Сущность планирования проекта. Структура разбиения работ (СРР). Назначение ответственных за каждый этап. Определение основных вех проекта. Сетевое планирование – назначение, методы. Метод критического пути. Диаграмма Гантта.

Основные понятия темы: Планирование, вехи проекта, сетевой график, диаграмма Гантта, критический путь.

Образовательные технологии – для занятий используется презентационный материал.

Практическое занятие. Планирование проекта. Структура разбиения работ. Сетевое планирование. Диаграмма Гантта. Критический путь.

Используется следующая интерактивная форма проведения занятия – семинар в диалоговом режиме, ситуации для анализа и обсуждения.

Вопросы для обсуждения:

1. Процессы планирования, их место и роль среди процессов управления проектами.

2. Виды планов. Принципы планирования.
3. Основные и вспомогательные процедуры планирования.
4. Планирование содержания проекта.
5. Структуризация проекта: принципы и последовательность.
6. Разработка проектной документации: состав и порядок разработки.

Ситуация для анализа: «Проект рекультивации карьера».

Литература по теме [1-3].

Форма текущего контроля - собеседование.

Виды самостоятельной подготовки студентов по теме – изучение рекомендованной литературы и научных публикаций по изучаемой теме.

Тема 3. Управление стоимостью проекта

Содержание лекции. Основные принципы управления стоимостью проекта. Оценка стоимости проекта. Методы контроля стоимости проекта: традиционный метод, метод освоенного объема, прогнозирование затрат. Бюджетирование проекта.

Основные понятия темы: Принципы управления стоимостью, контроль стоимости, метод освоенного объема, смета, затраты проекта.

Образовательные технологии – для занятий используется презентационный материал.

Практическое занятие. Принципы управления стоимостью. Методы контроля стоимости. Классификация затрат проекта. Бюджетирование проекта.

Используется следующая интерактивная форма проведения занятия – семинар в диалоговом режиме, ситуации для анализа и обсуждения.

Вопросы для обсуждения:

1. Оценка стоимости проекта.
2. Затраты проекта
3. Назначение, типы и порядок разработки смет.
4. Структура сметной стоимости и методы ее определения.
5. Традиционный метод контроля стоимости проекта.
6. Метод освоенного объема.
7. Бюджетирование проекта.

Ситуация для анализа «Проект рекультивации карьера»

Литература по теме [1-3].

Форма текущего контроля - собеседование.

Виды самостоятельной подготовки студентов по теме – изучение рекомендованной литературы и научных публикаций по изучаемой теме.

Тема 4. Управление работами по проекту

Содержание лекции. Основные понятия в процессе управления работами по проекту. Взаимосвязь объемов, продолжительности и стоимости работ. Методы управления содержанием работ. Структура и объемы работ. Формы контроля производительности труда.

Основные понятия темы: объем работы, стоимость работы, продолжительность работы, структура работы, производительность труда, расписание работ по проекту.

Образовательные технологии – для занятий используется презентационный материал.

Практическое занятие. Процесс управления работами. Управление содержанием, структурой и объемами работ. Контроль производительности труда.

Используется следующая интерактивная форма проведения занятия – семинар в диалоговом режиме, ситуации для анализа и обсуждения.

Вопросы для обсуждения:

1. Управление содержанием проекта.
2. Управление временем проекта.
3. Корректировка сетевого графика.
4. Управление расписанием.

5. Контроль объема, структуры и продолжительности работ.

Ситуация для анализа «Проект рекультивации карьера»

Литература по теме [1-3].

Форма текущего контроля - собеседование.

Виды самостоятельной подготовки студентов по теме – изучение рекомендованной литературы и научных публикаций по изучаемой теме.

Тема 5. Управление ресурсами проекта

Содержание лекции. Виды ресурсов проекта. Процессы управления ресурсами проекта. Управление закупками. Управление поставками. Виды запасов. Оптимизация размера запаса

Основные понятия темы: ресурсы проекта, управление ресурсами, закупки, поставки, запасы, оптимизация запасов.

Образовательные технологии – для занятий используется презентационный материал.

Практическое занятие. Виды ресурсов проекта. Управление закупками и поставками ресурсов. Оптимизация запасов проекта.

Используется следующая интерактивная форма проведения занятия – семинар в диалоговом режиме, ситуации для анализа и обсуждения.

Вопросы для обсуждения:

1. Материально-техническая подготовка проекта.
2. Виды ресурсов проекта.
3. Управление закупками ресурсов.
4. Управление поставками ресурсов.
5. Определение точки заказа.
6. Оптимизация размера запасов ресурсов.

Ситуация для анализа: «Проект рекультивации карьера».

Литература по теме [1-3].

Форма текущего контроля - собеседование.

Виды самостоятельной подготовки студентов по теме – изучение рекомендованной литературы и научных публикаций по изучаемой теме.

Тема 6. Оценка эффективности инвестиционного проекта

Содержание лекции. Основные принципы оценки эффективности инвестиционных проектов. Исходные данные для оценки эффективности инвестиционного проекта. Основные показатели эффективности проекта. Влияние риска и неопределенности на оценку эффективности проекта.

Основные понятия темы: эффективность проекта, инвестиции, инвестиционный проект, критерии эффективности инвестиций, риски проекта.

Образовательные технологии – для занятий используется презентационный материал.

Практическое занятие. Оценка эффективности инвестиций в проекте. Показатели оценки эффективности инвестиционного проекта. Оценка рисков инвестиционного проекта и их влияния на его эффективность.

Используется следующая интерактивная форма проведения занятия – семинар в диалоговом режиме, ситуации для анализа и обсуждения.

Вопросы для обсуждения:

1. Категории и виды эффективности проекта.
2. Схема оценки эффективности проекта.
3. Критерии эффективности проекта.
4. Использование метода дисконтирования при оценке эффективности инвестиционного проекта.
5. Оценка рисков инвестиционного проекта.
6. Влияние рисков на эффективность инвестиционного проекта.

Ситуация для анализа: «Проект рекультивации карьера».

Литература по теме [1-3].

Форма текущего контроля - собеседование.

Виды самостоятельной подготовки студентов по теме – изучение рекомендованной литературы и научных публикаций по изучаемой теме.

6 Методические указания для обучающихся по освоению дисциплины

Самостоятельная работа студентов (СРС) — это деятельность учащихся, которую они совершают без непосредственной помощи и указаний преподавателя, руководствуясь сформировавшимися ранее представлениями о порядке и правильности выполнения операций. *Цель* СРС в процессе обучения заключается, как в усвоении знаний, так и в формировании умений и навыков по их использованию в новых условиях на новом учебном материале. Самостоятельная работа призвана обеспечивать возможность осуществления студентами самостоятельной познавательной деятельности в обучении, и является видом учебного труда, способствующего формированию у студентов самостоятельности.

В данной учебной программе приведен перечень основных и дополнительных источников, которые предлагается изучить в процессе обучения по дисциплине. Кроме того, для расширения и углубления знаний по данной дисциплине целесообразно использовать: библиотеку диссертаций; научные публикации в тематических журналах; полнотекстовые базы данных библиотеки; имеющиеся в библиотеках вуза и региона публикации на электронных и бумажных носителях.

Самостоятельная работа студента в рамках данного курса должна заключаться в подготовке к практическим и лекционным занятиям.

7 Перечень учебно-методического обеспечения для самостоятельной работы

Перечень мер по обеспечению выполнения студентами всех видов самостоятельной работы:

- наличие раздаточного материала, комплектов индивидуальных заданий, учебно-методических материалов;
- обеспечение учебно-методической литературой;
- авторские разработки (печатные и электронные), рекомендуемые для СРС.

8 Фонд оценочных средств для проведения промежуточной аттестации

В соответствии с требованиями ФГОС ВО для аттестации обучающихся на соответствие их персональных достижений планируемым результатам обучения по дисциплине созданы фонды оценочных средств. Типовые контрольные задания, методические материалы, определяющие процедуры оценивания знаний, умений и навыков, а также критерии и показатели, необходимые для оценки знаний, умений, навыков и характеризующие этапы формирования компетенций в процессе освоения образовательной программы, представлены в Приложении 1.

9 Перечень основной и дополнительной учебной литературы, необходимой для освоения дисциплины (модуля)

Доступ в электронную информационно-образовательную среду организации, а также к основной и дополнительной литературе в ЭБС осуществляется с компьютеров, подключенных к Электронной библиотеке ВГУЭС:

1. Консультант Плюс: полнотекстовая справочно-информационная система нормативно-правовых документов - Режим доступа: <http://www.consultant.ru>
2. Электронно-библиотечная система издательства (образовательная платформа) «Юрайт» - Режим доступа: <https://urait.ru>
3. Электронно-библиотечная система издательства «Лань» - <https://e.lanbook.com/>
4. Научная электронная библиотека eLIBRARY.RU - <https://www.elibrary.ru>
5. Электронная библиотека Издательского дома Гребенникова «GrebennikOn» - <https://grebennikon.ru>

10 Перечень ресурсов информационно - телекоммуникационной сети

«Интернет»

1. «Власть». Общенациональный научно политический журнал [Электронный ресурс]. – Режим доступа: <https://www.jour.fnisc.ru/index.php/vlast>
2. Государственно-частное партнерство в России [Электронный ресурс]. – Режим доступа: https://www.economy.gov.ru/material/departments/d18/gosudarstvenno_chastnoe_partnerstvo/
3. Журнал «Вопросы государственного и муниципального управления» [Электронный ресурс]. – Режим доступа: <https://vgmu.hse.ru/archive.html>
4. Журнал «Государственная служба» [Электронный ресурс]. – Режим доступа: <http://www.mgs.migsu.ru/content/archive>
5. Журнал «Государство и право» [Электронный ресурс]. – Режим доступа: <http://www.igpran.ru/journal/index.php>
6. Комитет ГД по федеративному устройству и вопросам местного самоуправления Государственной Думы Российской Федерации [Электронный ресурс]. – Режим доступа: <https://www.gosduma.net/structure/committees/1760703/>
7. Фонд развития местного самоуправления [Электронный ресурс]. – Режим доступа: <https://fondmsu.ru>

11 Перечень информационных технологий

1. Электронные учебники
2. Технологии мультимедиа.
3. Технологии Интернет (электронная почта, электронные библиотечные системы, электронные базы данных).

Программное обеспечение: Microsoft Windows 7 Professional Russian (Academic Open license №47882164, бессрочная), Microsoft Office 2007 RUS (лицензия №44216302, бессрочная), Winrar (электронная лицензия №RUK-web-1355405, бессрочная), Adobe Google Chrome (свободное); Adobe Acrobat Reader (свободное), справочно-правовая система КонсультантПлюс (договор №2020-A0130 от 01.02.2020, срок действия до 31.12.2020)

Программное обеспечение для лиц с ограниченными возможностями

1. Экранная лупа в операционных системах линейки MS Windows
2. Экранный диктор в операционных системах линейки MS Windows

12 Материально-техническое обеспечение дисциплины (модуля)

Для проведения занятий лекционного типа предлагаются наборы демонстрационного оборудования и учебно-наглядных пособий, обеспечивающие тематические иллюстрации, соответствующие примерным программам дисциплин (модулей), рабочим учебным программам дисциплин (модулей).

Перечень материально-технического обеспечения, необходимого для реализации программы бакалавриата, включает в себя лаборатории, оснащенные лабораторным оборудованием, в зависимости от степени его сложности.

13 Словарь основных терминов

Диаграмма Гантта - горизонтальная линейная диаграмма, на которой задачи проекта представляются протяженными во времени отрезками, характеризующимися датами начала и окончания, задержками и возможно другими временными параметрами.

Критический путь – это непрерывная цепочка работ, суммарная продолжительность которой максимальна и, следовательно, определяет продолжительность всего проекта.

Менеджмент проекта - практика, теория и искусство управления организационным взаимодействием и организационными взаимоотношениями (объект управления) людей при решении специфических задач проекта.

Метод критического пути - принятие решений в процессе проектирования, планирования, исходя из продолжительности наиболее длительных процессов, образующих критический путь в сетевом графике работ.

Методы сетевого планирования - методы, основная цель которых заключается в том, чтобы сократить до минимума продолжительность проекта.

План - заранее намеченный порядок, комплекс заданий, последовательность осуществления какой-либо программы, работ, мероприятий объединенных общей целью).

Планирование - деятельность, направленная на разработку плана; приведение проекта как системы от желаемого состояния к возможному.

Проект - это временное предприятие, предназначенное для создания уникальных продуктов или услуг. «Временное» означает, что у любого проекта есть начало и непременно наступает завершение, когда достигаются поставленные цели, либо возникает понимание, что эти цели не могут быть достигнуты. «Уникальных» означает, что создаваемые продукты или услуги существенно отличаются от других аналогичных продуктов и услуг.

Проектные материалы – документ (система документов), содержащий описание и обоснование проекта.

Проектирование – процесс подготовки (разработки) проектных материалов.

Проектный офис – подразделение, ответственное за сбор, распределение, обоснование ресурсов компании по проекту.

Резерв времени работы – это промежуток времени, на которое можно отсрочить начало или увеличить продолжительность работы, не меняя продолжительность всего проекта.

Ресурсное календарное планирование - планирование сроков начала работ при ограниченных наличных ресурсах.

Ресурсы - обеспечивающие компоненты деятельности, включающие исполнителей, энергию, материалы, оборудование и т.д.

Сетевая диаграмма - графическое отображение работ проекта и их взаимосвязей. В планировании и управлении проектами под термином сеть понимается полный комплекс работ и вех проекта с установленными между ними зависимостями.

Приложение 1
к рабочей программе дисциплины
«Проектный менеджмент базовый курс»

ВЛАДИВОСТОКСКИЙ ГОСУДАРСТВЕННЫЙ УНИВЕРСИТЕТ
ЭКОНОМИКИ И СЕРВИСА

ФИЛИАЛ ВГУЭС В Г. НАХОДКЕ

КАФЕДРА ГУМАНИТАРНЫХ И СОЦИАЛЬНО-ЭКОНОМИЧЕСКИХ ДИСЦИПЛИН

Фонд оценочных средств
для проведения текущего контроля и промежуточной аттестации по дисциплине (модулю)

ПРОЕКТНЫЙ МЕНЕДЖМЕНТ БАЗОВЫЙ КУРС

Направление и направленность (профиль)
38.03.04 Государственное и муниципальное управление

Форма обучения
заочная

Находка 2020

Фонд оценочных средств для проведения текущего контроля и промежуточной аттестации обучающихся по дисциплине (модулю) Проектный менеджмент базовый курс

разработан в соответствии с требованиями ФГОС ВО по направлению подготовки

38.03.04 Государственное и муниципальное управление и Порядком организации и осуществления образовательной деятельности по образовательным программам высшего образования – программам бакалавриата, программам специалитета, программам магистратуры (утв. приказом Минобрнауки России от 05 апреля 2017г. № 301)

Составитель(и):

Ковальчук Оксана Владиславовна, старший преподаватель, Кафедра гуманитарных и социально-экономических дисциплин, Oksana.Kovalchuk@vvsu.ru

Утвержден на заседании кафедры Гуманитарных и социально-экономических дисциплин

18.03.2020 протокол № 7

Заведующий кафедрой (разработчика)


подпись

В.С. Просалова

фамилия, инициалы

« 18 » марта 20 20 г.

Заведующий кафедрой (выпускающей)


подпись

В.С. Просалова

фамилия, инициалы

« 18 » марта 20 20 г.

1 ПЕРЕЧЕНЬ ФОРМИРУЕМЫХ КОМПЕТЕНЦИЙ

№ п/п	Код компетенции	Формулировка компетенции	Номер этапа
1	ПК-12	способность разрабатывать социально-экономические проекты (программы развития), оценивать экономические, социальные, политические условия и последствия реализации государственных (муниципальных) программ	4
2	ПК-13	способность использовать современные методы управления проектом, направленные на своевременное получение качественных результатов, определение рисков, эффективное управление ресурсами, готовностью к его реализации с использованием современных инновационных технологий	5

Компетенция считается сформированной на данном этапе (номер этапа таблица 1 ФОС) в случае, если полученные результаты обучения по дисциплине оценены положительно (диапазон критериев оценивания результатов обучения «зачтено», «удовлетворительно», «хорошо», «отлично»). В случае отсутствия положительной оценки компетенция на данном этапе считается несформированной.

2 ОПИСАНИЕ КРИТЕРИЕВ ОЦЕНИВАНИЯ ПЛАНИРУЕМЫХ РЕЗУЛЬТАТОВ ОБУЧЕНИЯ

< **ПК-12** > < Способность разрабатывать социально-экономические проекты (программы развития), оценивать экономические, социальные, политические условия и последствия реализации государственных (муниципальных) программ >

Планируемые результаты обучения (показатели достижения заданного уровня планируемого результата обучения)		Критерии оценивания результатов обучения
Знает	способы разработки социально-экономических проектов (программы развития), способы оценивания экономических, социальных и политических условий и последствий реализации государственных и муниципальных программ	Полнота основания материала и правильность ответов на поставленные вопросы
Умеет	оценивать экономические, социальные и политические условия и последствия реализации государственных и муниципальных программ	Корректность выбора методов (инструментов) решения задач
Владеет навыками и/или опытом деятельности.	приемами оценивания экономических, социальных и политических условий и последствий реализации государственных и муниципальных программ	Самостоятельность решения поставленных задач, корректность использования профессиональной терминологии, обоснованность применяемых методов в профессиональной деятельности

< **ПК-13** > < Способность использовать современные методы управления проектом, направленные на своевременное получение качественных результатов, определение рисков, эффективное управление ресурсами, готовностью к его реализации с использованием современных инновационных технологий >

Планируемые результаты обучения (показатели достижения заданного уровня планируемого результата обучения)		Критерии оценивания результатов обучения
Знает	принципы, методы принятия и реализации управленческих решений в проектной деятельности; теоретические основы и закономерности управления проектами	Полнота основания материала и правильность ответов на поставленные вопросы

Умеет	практически организовать работу над проектами в условиях неопределенности, риска и бюджетных ограничений	Корректность выбора методов (инструментов) решения задач
Владет навыками и/или опытом деятельности.	управления проектами на уровне, необходимом для осознанного их применения в проектной деятельности функционирующей организации	Самостоятельность решения поставленных задач, корректность использования профессиональной терминологии, обоснованность применяемых методов в профессиональной деятельности

3 ПЕРЕЧЕНЬ ОЦЕНОЧНЫХ СРЕДСТВ

Контролируемые планируемые результаты обучения		Контролируемые темы дисциплины	Наименование оценочного средства и представление его в ФОС*	
			текущий контроль	промежуточная аттестация
Знания :	способов разработки социально-экономических проектов (программы развития), способов оценивания экономических, социальных и политических условий и последствий реализации государственных и муниципальных программ	Тема 1. Анализ концепций управления проектами.	Опрос Решение задач (п.5.2) Анализ кейса (п. 5.3)	Тест (п. 5.1)
		Тема 2. Планирование проекта.	Опрос Решение задач (п.5.2) Анализ кейса (п. 5.3)	Тест (п. 5.1)
Умения:	оценивать экономические, социальные и политические условия и последствия реализации государственных и муниципальных программ; практически организовать работу над проектами в условиях неопределенности, риска и бюджетных ограничений	Тема 3. Управление стоимостью проекта.	Опрос Решение задач (п.5.2) Анализ кейса (п. 5.3)	Тест (п. 5.1)
		Тема 4. Управление работами по проекту	Опрос Решение задач (п.5.2) Анализ кейса (п. 5.3)	Тест (п. 5.1)
Навыки:	приемами оценивания экономических, социальных и политических условий и последствий реализации государственных и	Тема 5. Управление ресурсами проекта.	Опрос Решение задач (п.5.2) Анализ кейса (п. 5.3)	Тест (п. 5.1)

Контролируемые планируемые результаты обучения	муниципальных программ; управления проектами на уровне, необходимом для осознанного их применения в проектной деятельности функционирующей организации	Контролируемые темы дисциплины	Наименование оценочного средства и представление его в ФОС*	
		Тема 6. Анализ методик оценки эффективности инвестиционного проекта.	Опрос Решение задач (п.5.2) Анализ кейса (п. 5.3)	Тест (п. 5.1)

4 ОПИСАНИЕ ПРОЦЕДУРЫ ОЦЕНИВАНИЯ

Качество сформированности компетенций на данном этапе оценивается по результатам текущих и промежуточной аттестаций количественной оценкой, выраженной в баллах, максимальная сумма баллов по дисциплине равна 100 баллам.

Таблица 4.1 – Распределение баллов по видам учебной деятельности

Вид учебной деятельности	Оценочное средство				
	Тест	Опрос	Решение задач	Анализ кейса	Итого
Лекции	10	-	-	-	10
Лабораторные занятия	-	10	20	20	50
Самостоятельная работа	-	-	20	20	40
Итого	10	10	40	40	100

Промежуточная аттестация по дисциплине «Проектный менеджмент базовый курс» включает в себя теоретические задания, позволяющие оценить уровень усвоения обучающимися знаний, и практические задания, выявляющие степень сформированности умений и владений (см. раздел 5).

Усвоенные знания и освоенные умения проверяются при помощи электронного тестирования, умения и владения проверяются в ходе решения задач.

Сумма баллов, набранных студентом по дисциплине, переводится в оценку в соответствии с таблицей.

Сумма баллов по дисциплине	Оценка по промежуточной аттестации	Характеристика уровня освоения дисциплины
от 91 до 100	«отлично»	Студент демонстрирует сформированность дисциплинарных компетенций на итоговом уровне, обнаруживает всестороннее, систематическое и глубокое знание учебного материала, усвоил основную литературу и знаком с дополнительной литературой, рекомендованной программой, умеет свободно выполнять практические задания, предусмотренные программой, свободно оперирует приобретенными знаниями, умениями, применяет их в ситуациях повышенной сложности.
от 76 до 90	«хорошо»	Студент демонстрирует сформированность дисциплинарных компетенций на среднем уровне: основные знания, умения освоены, но допускаются незначительные ошибки, неточности, затруднения при аналитических операциях, переносе знаний и умений на новые, нестандартные ситуации.
от 61 до 75	«удовлетворительно»	Студент демонстрирует сформированность дисциплинарных компетенций на базовом уровне: в ходе контрольных мероприятий допускаются значительные ошибки, проявляется отсутствие отдельных знаний, умений, навыков по некоторым дисциплинарным компетенциям, студент испытывает значительные затруднения при оперировании знаниями и умениями при их переносе на новые ситуации.
от 41 до 60	«неудовлетворительно»	Студент демонстрирует сформированность дисциплинарных компетенций на уровне ниже базового, проявляется недостаточность знаний, умений, навыков.
от 0 до 40	«неудовлетворительно»	Дисциплинарные компетенции не сформированы. Проявляется полное или практически полное отсутствие знаний, умений, навыков.

5 КОМПЛЕКС ОЦЕНОЧНЫХ СРЕДСТВ

5.1 Тест (пример)

Краткие методические указания

Для выполнения теста необходимо ознакомиться с содержанием электронного курса по дисциплине «Проектный менеджмент базовый курс» в обучающей среде Moodle (www.edu.vvsu.ru).

1. Проекты, в которых заказчик обычно идет на увеличение окончательной (фактической) стоимости проекта против первоначальной, поскольку более всего он заинтересован в скорейшем его завершении, называются
 - а) мегапроекты;
 - б) малые проекты;
 - в) бездефектные проекты;
 - г) краткосрочные проекты.

2. С точки зрения системного подхода ограничениями проекта являются
 - а) люди;
 - б) потребности;
 - в) время;
 - г) финансы.
3. К фазам жизненного цикла проекта относятся
 - а) инициация;
 - б) планирование;
 - в) рост;
 - г) завершение.
4. Управление стоимостью осуществляется на протяжении
 - а) стадии инициации проекта;
 - б) всего жизненного цикла проекта;
 - в) стадии планирования;
 - г) оценки эффективности проекта.
5. Процессы планирования, закупок, поставок, распределения, учета и контроля ресурсов входят в систему
 - а) управления стоимостью проекта;
 - б) управления ресурсами проекта;
 - в) управления работами проекта;
 - г) оценки эффективности проекта.

Критерии оценки

№	Баллы	Описание
5	18-20	Сформировавшееся систематическое знание основных элементов процесса стратегического управления, методов стратегической диагностики среды организации и альтернатив стратегий развития.
4	15-17	В целом сформировавшееся знание основных элементов процесса стратегического управления, методов стратегической диагностики среды организации и альтернатив стратегий развития.
3	11-14	Неполное знание основных элементов процесса стратегического управления, методов стратегической диагностики среды организации и альтернатив стратегий развития.
2	4-10	Фрагментарное знание основных элементов процесса стратегического управления, методов стратегической диагностики среды организации и альтернатив стратегий развития.
1	0-3	Отсутствие знания основных элементов процесса стратегического управления, методов стратегической диагностики среды организации и альтернатив стратегий развития.

5.2 Задачи (примеры)

1. Рассмотрите конкретный пример реализации какого-либо проекта. Выявите наличие признаков проекта. Определите подсистемы управления данного проекта. Какие функциональные области задействованы в ходе реализации проекта? На каком этапе на данный момент находится жизненный цикл данного проекта? Определите потенциальную полезность этого проекта для реализующей его организации.

2. Рассчитайте показатели, которых не хватает, чтобы заполнить таблицу.

Работа	Плановые затраты (BCWS), руб.	Освоенный объем (BCWP), руб.	Фактические затраты (ACWP), руб.	Отклонение по затратам		Отклонение по расписанию	
				CV, руб.	CVP, %	SV, руб.	SVP, %
1	55000	50000	52000				
2	42000	42000	43500				
3	38000	25000	27000				
4	15000	5000	3000				
Всего							

Также рассчитайте индексы освоения затрат и выполнения расписания, а также оценку конечной стоимости проекта и показатель прогнозного отклонения стоимости проекта.

3. Постройте сетевой график, отражающий последовательность выполнения операций, включенных в процесс прогнозирования. Рассчитайте критический путь проекта.

Работа	Предшествующая работа	Срок выполнения, нед.
А – разработка прогноза рыночных показателей		4
В – определение цены на продукцию	А	3
С – определение объема продаж		3
Д – прогноз выручки	В, С	1
Е – определение уровня прямых затрат	С	2
F – расчет объемов производства	С	1
G – определение уровня накладных расходов	С	2
Н – прогноз прибыли и рентабельности	Д, Е, G	2
И – составление прогнозных форм отчетности	Д, Е, G, Н	1

Краткие методические указания

Для выполнения упражнений необходимо ознакомиться с содержанием электронного курса по дисциплине «Проектный менеджмент базовый курс» в обучающей среде Moodle (www.edu.vvsu.ru).

Критерии оценки

№	Баллы	Описание
---	-------	----------

5	36-40	Сформировавшееся систематическое знание основных элементов процесса стратегического управления, методов стратегической диагностики среды организации и альтернатив стратегий развития.
4	30-35	В целом сформировавшееся знание основных элементов процесса стратегического управления, методов стратегической диагностики среды организации и альтернатив стратегий развития.
3	22-29	Неполное знание основных элементов процесса стратегического управления, методов стратегической диагностики среды организации и альтернатив стратегий развития.
2	8-20	Фрагментарное знание основных элементов процесса стратегического управления, методов стратегической диагностики среды организации и альтернатив стратегий развития.
1	0-7	Отсутствие знания основных элементов процесса стратегического управления, методов стратегической диагностики среды организации и альтернатив стратегий развития.

5.3 Кейс (пример)

Проект рекультивации карьера

Общая информация о природоохранном проекте

Добыча щебня в п-ском районе N-ской области, связанная с выведением из сельскохозяйственного оборота больших площадей плодородных чернозёмов и нарушением водного режима почв, прекращена по решению областного управления Госкомприроды. Из областного бюджета выделены средства на устранение нанесённого ущерба природе и объявлен конкурс на проект рекультивации карьера.

Победителем конкурса стало ООО «Авось», предложившее комплекс мероприятий, включающий:

устройство на месте отработанного карьера водохранилища с последующей организацией на его базе рыбоводческого хозяйства с полным циклом выращивания и переработки карпов и толстолобиков, а в перспективе — форели;

строительство комплекса гидротехнических сооружений, обеспечивающих контролируемый водный режим водохранилища и прилегающих территорий;

осуществление работ по снижению почвенной эрозии в районе разработок;

строительство мини-цеха по производству деликатесных рыбных продуктов.

Отходы перерабатывающего цеха предполагается использовать в качестве корма для свиней на близлежащем свиноводческом комплексе.

Финансирование проекта из областного бюджета начинается с 1 сентября 2016 г.

График рабочего времени ООО «Авось» следующий:

Рабочая неделя шестидневная (кроме воскресенья), рабочее время — с 9 до 18 часов с перерывом на обед с 13 до 14 часов. В субботние и предпраздничные дни рабочий день заканчивается на час раньше.

В связи с тем, что зарплата рабочих, работающих в зимних условиях, вдвое выше, а затраты на эксплуатацию техники зимой возрастают в среднем на 50%, совет директоров ООО «Авось» принял решение не проводить никаких работ по данному проекту в период с 1 ноября по 31 марта.

Праздничные дни (за исключением приходящихся на нерабочий зимний период) — 1 и 9 мая, 12 июня, 4 ноября.

План природоохранного проекта ООО «Авось» представлен на рисунке А.1.

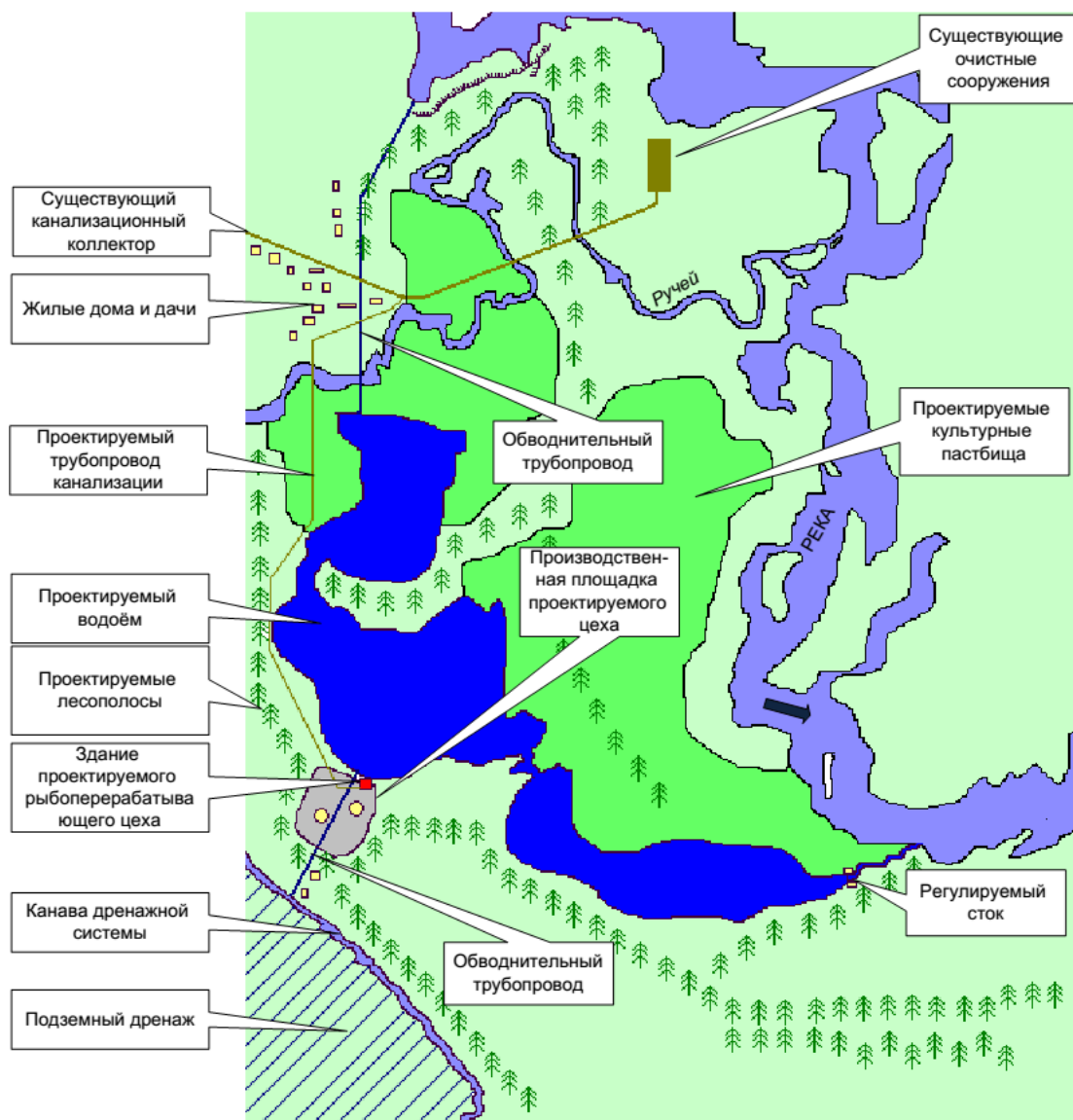


Рисунок 1. План природоохранного проекта ООО «Авось»

Перед ООО «Авось» стоит задача разработки и реализации плана выполнения первой очереди проекта. План должен обеспечивать наилучшие экономические результаты его реализации за счёт скорейшего ввода проекта в действие при условии строгого соблюдения строительных, монтажных и природоохранных технологий, применяемых в процессе капитального строительства и природообустройства, и обеспечивать минимальную вероятность срыва плановых сроков освоения капитальных вложений.

На плане местности, приведённом на рисунке А.1, представлено расположение основных сооружений и других объектов, предусмотренных проектом (в учебных целях их количество существенно сокращено).

Работы, предусмотренные проектом

Все денежные затраты указываются в условных рублях в расчёте на единицу ресурса.

Кроме специально оговорённых случаев, продолжительность работ исчисляется в рабочем времени согласно распорядку дня, установленному в ООО «Авось».

1. Решение вопросов землеустройства.

Продолжительность: 2 недели.

Для выполнения работы необходимо привлечь одного рабочего.

Дополнительные затраты: командировочные и накладные расходы (40 руб. в неделю).

2. Проведение трубопровода от дренажной системы.

Трубопровод от дренажной системы обеспечивает 40% приточного водоснабжения пруда.

2.1. Освобождение производственной площадки цеха по переработке рыбы.

Работы по освобождению площадки начинаются после решения юридических вопросов с пользователями земельных участков, по которым пройдет трубопровод длиной 500 м.

Продолжительность: 1 неделя.

Для выполнения работы требуются: рабочие — 6 чел., автомобиль.

2.2. Копание траншеи.

Земляные работы начинаются после полного завершения освобождения площадки. Иначе не удастся использовать экскаватор из-за его низкой маневренности.

Продолжительность: 2 дня.

Для выполнения работы требуются: рабочие — 6 чел., экскаватор, автомобиль.

2.3. Прокладка труб.

Продолжительность: 1 неделя.

Для выполнения работы требуются: рабочие — 20 чел., автомобили — 2, трубы — 500 м.

2.4. Рекультивация траншеи.

Ещё до рекультивации необходимо заполнить трубопровод водой, чтобы убедиться в герметичности стыков между трубами. Поэтому рекультивация траншеи начинается не ранее завершения прокладки труб.

Продолжительность: 3 дня.

Для засыпки траншеи и укладки дёрна требуются рабочие (12 чел.). Так как траншея проходит вдоль зданий и лесополосы, бульдозер не может применяться из-за недостаточной маневренности.

3. Проведение трубопровода от реки.

Трубопровод от реки выполняет двойную функцию. Во-первых, он забирает воду из впадающего в реку ручья и обеспечивает 60% приточного водоснабжения пруда, одновременно уменьшая водоток ручья и вызываемый им рост оврачка. Во-вторых, при переполнении пруда дождевой водой излишек ее сбрасывается по трубам непосредственно в реку, минуя регулируемый поверхностный сток в целях снижения эрозии.

Технически работы этой группы аналогичны работам по прокладке трубопровода от дренажной системы, за исключением следующих отличий:

длина траншеи составит 1000 метров против 500, а глубина достигает 3,5 метров;

освобождение площадки не требуется;

для засыпки траншеи, ведущей к реке, можно использовать бульдозер.

Копание траншеи для второго трубопровода при этих условиях займёт 4 дня, прокладка труб — 2 недели, рекультивация траншеи, благодаря бульдозеру, — 3 дня. Отсутствие бульдозера увеличило бы продолжительность работ по рекультивации траншеи втрое.

4. Противозерозионные мероприятия.

Избыток воды будет стекать из пруда естественным путем. Пропускная способность его истока будет ограничена железобетонными створками. Если в следствие ограниченной пропускной способности отточного русла уровень воды в пруде поднимется

на 1,6 метра сверх норматива (что может случиться только во время половодья или при очень сильных и продолжительных дождях), её избыток будет стекать в реку не только через искусственный ручей, но и по трубопроводу, что, согласно проекту, должно предотвратить образование оврага вдоль русла водостока.

Дополнительные мероприятия по предотвращению эрозии легкосмываемых почв вдоль берегов пруда и отточного русла, в том числе по предотвращению смыва плодородного слоя почвы ливневыми дождями и талыми водами, включают создание трёх искусственных пастбищ — за ручьём, вдоль ручья и близ реки — на участках, где риск водной эрозии наибольший, а также защитных лесополос вдоль балок, где возможно образование новых оврагов.

Перед началом работ данной группы должны быть завершены работы по проведению трубопровода к реке и по устройству канализации цеха переработки рыбы, иначе придётся перекапывать только что посаженную лесополосу (работа 4.2) и только что засеянное культурное пастбище (работа 4.5).

4.1. Установка регулирующих створок.

Продолжительность: 5 дней.

Для выполнения работы требуются: рабочие — 8 чел., бульдозер, автомобиль и комплект железобетонных конструкций створок.

Бульдозер и автомобиль используются только в течение одного дня.

4.2. Посадка лесополос.

Деревья лучше всего сажать в конце лета-начале осени.

Продолжительность: 4½ недели.

Для выполнения работы требуются: рабочие — 20 чел., автомобиль, саженцы.

4.3. Раскорчёвка кустарника на территории культурных пастбищ.

Эта работа занимает, по оценкам, от 2 до 3 недель, при этом на разных пастбищах она может, при необходимости, выполняться в разные сроки. На территории пастбища за ручьём кустарника нет. Работа требует привлечения бульдозера либо трактора. Применение бульдозера ускоряет работу в среднем на 30%.

4.4. Внесение органических удобрений на территории культурных пастбищ.

Работа выполняется по завершении раскорчёвки кустарника (где требуется) и на любом из культурных пастбищ может быть выполнена в течение 3 дней. На каждое пастбище требуется по одному автомобилю для доставки торфокомпоста, по одному трактору с плугом для его заправки и двое рабочих для погрузки удобрения на автомобили.

4.5. Засев культурных пастбищ.

Работа начинается по завершении внесения удобрений. Продолжительность: 3 дня.

Для выполнения работы на каждое из пастбищ требуются: рабочие — 3 чел., трактор, сеялка, семена многолетних трав.

5. Обводнение пруда.

Начинать обводнение можно после прокладки трубопроводов. Установка регулирующих створок должна предшествовать достижению шестиметровой глубины. Заполнение водоёма не может приходиться на зимнее время, зато по окончании половодья его безусловно можно считать законченным, если трубопроводы проложены и створки установлены ещё осенью.

Обводнение завершается достижением 9-метровой глубины водоёма.

Продолжительность: до 6 месяцев астрономического времени.

Никаких ресурсов не требуется.

6. Разведение рыбы

Продолжительность: не менее 6 месяцев астрономического времени с момента достижения трёхметрового уровня воды.

В реальных условиях формирование экосистемы пруда и разведение устойчивой популяции рыбы, пригодной для промышленной эксплуатации, требует нескольких лет.

Здесь мы допускаем, что в бывшем карьере уже существовал водоём глубиной 1 метр и её увеличение необходимо лишь для достижения плановой численности популяций рыб.

7. Монтаж оборудования для перерабатывающего цеха

7.1. Освобождение помещения.

Цель этой работы — освободить помещение бывшего склада вблизи карьера для размещения там автоматизированной линии по переработке рыбы.

Продолжительность: 5 дней.

Для выполнения работы требуются: рабочие — 4 чел., автомобиль — 1.

7.2. Разборка стены здания.

Мини-цех планируется разместить в помещении бывшего склада. Крупногабаритное оборудование автоматизированной линии не может быть смонтировано в нём без разборки части капитальной стены.

Начинается работа не ранее решения вопросов землеустройства и освобождения помещения.

Продолжительность: 4 дня.

Для выполнения работы требуются: рабочие — 20 чел.

7.3. Сооружение технического водозабора.

Работа может быть начата в любое время.

Продолжительность: 2 недели.

Для выполнения работы требуются: рабочие — 8 чел., автомобили — 2, оборудование технического водозабора.

7.4. Устройство канализации.

Так как трубы канализации пересекают обводнительные трубопроводы и заложены на меньшей глубине, целесообразно начать работы по устройству канализации после завершения работ, связанных со строительством обводнительных трубопроводов. Кроме того, стена склада должна быть уже разобрана (иначе работа задержится на 3 дня и потребует не менее 6 работников при любом варианте выполнения).

Продолжительность: 10 дней.

Для выполнения работы требуются: рабочие — 6 чел., сантехническое оборудование.

Альтернативный вариант.

Продолжительность: 3 дня.

Для выполнения работы требуются: рабочие — 4 чел., экскаватор, сантехническое оборудование.

7.5. Подключение газоснабжения.

Работа должна начинаться не ранее чем через два дня после начала работ по устройству канализации.

Продолжительность: 1½ недели.

Для выполнения работы требуются: рабочие — 6 чел., автомобиль, оборудование для газоснабжения.

7.6. Установка автоматизированной линии.

Начало работ по установке автоматизированной линии возможно после сооружения технического водозабора, разборки стены, устройства канализации и завершения работ по подключению газоснабжения.

Продолжительность: 6 недель.

Для выполнения работы требуются: рабочие — 5 чел., автомобиль, автоматизированная линия.

7.7. Восстановление стены.

После завершения установки автоматизированной линии можно приступить к восстановлению стены.

Продолжительность: 3 дня.

Для выполнения работы требуются: рабочие — 6 чел., автомобиль, строительные материалы.

7.8. Наладка.

Пуско-наладочные работы можно начинать, как только будет восстановлена стена.

Продолжительность — 3 недели.

Для выполнения работы требуются: рабочие — 2 чел.

Дополнительные расходы: 300 руб.

7.9. Опытная эксплуатация.

Начало опытной эксплуатации требует завершения двух работ: наладки оборудования и разведения рыбы.

Продолжительность: 5 недель.

Для выполнения работы требуются: рабочие — 6 чел., автомобиль (желательно).

Дополнительные расходы: 20 руб. в день.

8. Выход первой очереди перерабатывающего цеха на проектную мощность.

Это событие наступает после завершения фазы опытной эксплуатации. С выходом цеха на проектную мощность заканчивается инвестиционная стадия проекта, и он начинает себя окупать.

Характеристика ресурсов

Руководитель. Количество — 1 чел. Оплата — 35 руб. в неделю. Работает в течение всей инвестиционной фазы проекта вплоть до выхода рыбоперерабатывающего цеха на проектную мощность.

Рабочие. Количество — 20 чел. Оплата — 15 руб. в неделю. Имеющиеся различия в квалификации и опыте работы для выполнения проекта значения не имеют.

Автомобили. Количество — 2. Стоимость эксплуатации — 40 руб. в день. Стоимость эксплуатации автомобиля включает зарплату водителя, амортизацию, стоимость текущего ремонта и горюче-смазочных материалов.

При необходимости имеется возможность арендовать дополнительные автомобили (с водителями) за 60 руб. в день.

Тракторы. Количество — 2. Стоимость эксплуатации — 40 руб. в день.

Имеется возможность привлечения дополнительных тракторов. Помимо вышеуказанных эксплуатационных издержек, это повлечёт потери в размере примерно 20 руб. в день вследствие отвлечения техники от сельскохозяйственных работ.

Сеялки. Количество — 1. Стоимость эксплуатации — 5 руб. в день.

Плуги. Количество — 2. Стоимость эксплуатации — 4 руб. в день.

Бульдозер. Количество — 1. Стоимость эксплуатации — 70 руб. в день.

Экскаватор (роторный). Количество — 1. Стоимость эксплуатации — 80 руб. в день.

Трубы. Цена — 2000 руб. за 1 км.

Железобетонные конструкции створок для регулирования оттока воды из пруда. Цена — 250 руб. за комплект, предусмотренный проектом.

Саженицы для посадки лесополос. Цена — 750 руб. за количество, предусмотренное проектом.

Семена многолетних трав для залужения берегов отточного русла. Затраты на семена нулевые, поскольку необходимый их запас уже имеется в наличии, а альтернативные варианты его использования отсутствуют.

Оборудование технического водозабора перерабатывающего цеха. Цена — 300 руб. за комплект.

Сантехническое оборудование. Цена — 300 руб. за комплект.

Оборудование газоснабжения. Цена — 300 руб. за комплект.
Автоматизированная линия для переработки рыбы. Цена — 4500 руб. за комплект.
Строительные материалы. Стоимость количества, необходимого для восстановления стены цеха по переработке рыбы после завершения монтажных работ, — 300 руб.

Задание к кейсу (пример):

На основе данных кейса, результатов практического задания к кейсу по теме 1 и представленных ниже данных необходимо рассчитать показатели:

- отклонение по затратам в стоимостных единицах и в процентах;
- отклонение по расписанию в стоимостных единицах и в процентах;
- процент перерасхода затрат;
- индекс освоения затрат;
- индекс освоения расписания;
- показатель прогнозного отклонения стоимости проекта.

Результаты расчётов должны быть внесены в таблицу 3.

Таблица 3. Управление стоимостью проекта рекультивации карьера

Работа (этап)	Плановые затраты	Процент использования ресурса	Освоенный объем	Фактические затраты	Отклонение по затратам		Отклонение по расписанию	
					BCWS, руб.	%	BCWP, руб.	ACWP, руб.
1								
2								
3								
4								
5								
6								
7								
8								
Всего								

Плановые затраты должны быть рассчитаны на основе данных о работах по каждому этапу проекта, требующихся для их выполнения ресурсов и их стоимости.

На 6 этапе реализации проекта необходимо учесть дополнительные затраты в размере 10 тыс. рублей на приобретение мальков промысловых рыб для размножения, что не было предусмотрено планом реализации.

Краткие методические указания

Для выполнения задания к кейсу необходимо ознакомиться с содержанием электронного курса по дисциплине «Проектный менеджмент базовый курс» в обучающей среде Moodle (www.edu.vvsu.ru).

Критерии оценки

№	Баллы	Описание
5	36-40	Сформировавшееся систематическое знание основных элементов процесса стратегического управления, методов стратегической

		диагностики среды организации и альтернатив стратегий развития.
4	30-35	В целом сформировавшееся знание основных элементов процесса стратегического управления, методов стратегической диагностики среды организации и альтернатив стратегий развития.
3	22-29	Неполное знание основных элементов процесса стратегического управления, методов стратегической диагностики среды организации и альтернатив стратегий развития.
2	8-20	Фрагментарное знание основных элементов процесса стратегического управления, методов стратегической диагностики среды организации и альтернатив стратегий развития.
1	0-7	Отсутствие знания основных элементов процесса стратегического управления, методов стратегической диагностики среды организации и альтернатив стратегий развития.